



平成28年3月期 第2四半期決算説明会資料

平成27年11月20日

安藤ハザマ



Ⅰ. 平成28年3月期 第2四半期決算の概要

決算のハイライト



連結売上総利益率 **11.3%**

(前年同期比 +1.9P)

- 国内土木工事の採算性が引き続き高水準で推移
- 建築は採算性重視・施工体制確保の取り組みが奏功

連結営業利益 **98億** ^(5.7%)

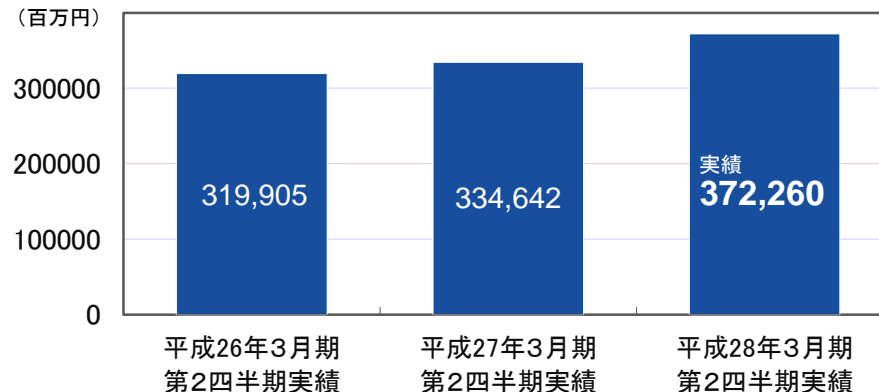
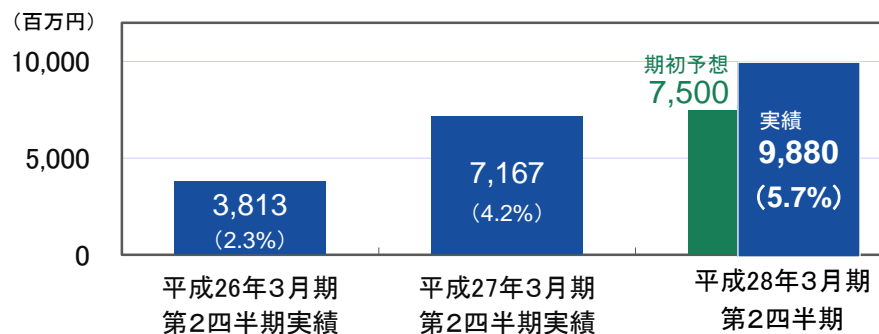
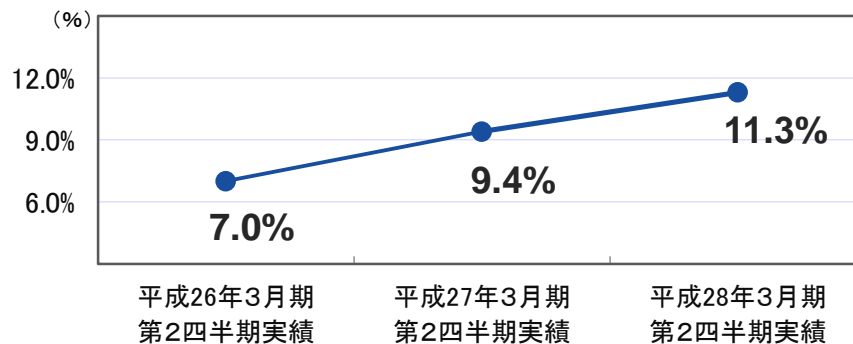
(前年同期比 +37.8%)

(期初予想比 +31.7%)

個別繰越高 **3,722億**

(前年同期比 +11.2%)

- 土木・建築とも手持ち工事量が増加



【連結】経営成績



| | 平成27年3月期 第2四半期累計期間 | | 平成28年3月期 第2四半期累計期間 | | |
|----------------------|-----------------------|-----------|-----------------------|----------------|----------------|
| | 実績 ① | 期初予想 ② | 実績 ③ | 前年同期比 差異③－① | 期初予想比 差異③－② |
| 売上高 | 170,588 | 179,000 | 172,681 | +2,093 | △6,318 |
| 売上総利益 | 15,955 | 17,100 | 19,513 | +3,557 | +2,413 |
| 販売費及び一般管理費 | 8,787 | 9,600 | 9,633 | +845 | +33 |
| 営業利益 | 7,167 | 7,500 | 9,880 | +2,712 | +2,380 |
| 経常利益 | 7,034 | 7,000 | 8,920 | +1,886 | +1,920 |
| 親会社株主に帰属する 四半期純利益 | 4,296 | 4,300 | 5,792 | +1,495 | +1,492 |
| 個別受注高 | 196,807 | 200,000 | 185,125 | △11,681 | △14,874 |

(単位：百万円、単位未満切捨)



高速横浜環状北西線シールドトンネル建設工事

発注者：神奈川県横浜市
工期：平成27年5月～平成31年3月
工事場所：神奈川県

日本青年館・日本スポーツ振興センター本部棟新営工事

発注者：一般財団法人日本青年館 独立行政法人日本スポーツ振興センター
工期：平成27年7月～平成29年6月
工事場所：東京都

ヴィエンチャン国際空港ターミナル拡張事業

発注者：ラオス人民民主共和国公共事業運輸省民間航空局
工期：平成27年11月～平成30年5月
工事場所：ラオス



主な完成工事(上半期)

第二東名高速道路 岡崎サービスエリア工事

発注者：中日本高速道路株式会社
工期：平成22年12月～平成27年8月
工事場所：愛知県

(仮称) 中央土地八重洲一丁目プロジェクト

発注者：中央土地株式会社
工期：平成25年9月～平成27年8月
工事場所：東京都

東プレタイ工場建設工事

発注者：TOPRE(THAILAND)CO., LTD.
工期：平成26年4月～平成27年6月
工事場所：タイ



II. 平成28年3月期 第2四半期決算の詳細

【個別】完成工事高・完成工事総利益



| | 平成27年3月期 第2四半期累計期間 | | 平成28年3月期 第2四半期累計期間 | | |
|------------|-----------------------|-----------|-----------------------|----------------|----------------|
| | 実績 ① | 期初予想 ② | 実績 ③ | 前年同期比 差異③－① | 期初予想比 差異③－② |
| 完成工事高 | 161,185 | 170,000 | 163,707 | +2,522 | △6,292 |
| 土木工事 | 53,655 | 60,000 | 59,294 | +5,639 | △705 |
| 建築工事 | 107,530 | 110,000 | 104,413 | △3,117 | △5,586 |
| 完成工事総利益 | 14,554 | 15,900 | 18,553 | +3,998 | +2,653 |
| (完成工事総利益率) | (9.0%) | (9.4%) | (11.3%) | (+2.3P) | (+2.0P) |
| 土木工事 | 6,090 | 7,600 | 9,852 | +3,761 | +2,252 |
| | (11.4%) | (12.7%) | (16.6%) | (+5.3P) | (+3.9P) |
| 建築工事 | 8,464 | 8,300 | 8,700 | +236 | +400 |
| | (7.9%) | (7.5%) | (8.3%) | (+0.5P) | (+0.8P) |

(単位：百万円、単位未満切捨)

【個別】受注高



| | 平成27年3月期 第2四半期累計期間 | | 平成28年3月期 第2四半期累計期間 | | |
|------|-----------------------|-----------|-----------------------|----------------|----------------|
| | 実績 ① | 期初予想 ② | 実績 ③ | 前年同期比 差異③－① | 期初予想比 差異③－② |
| 受注高 | 196,807 | 200,000 | 185,125 | △11,681 | △14,874 |
| 土木工事 | 86,323 | 80,000 | 72,842 | △13,481 | △7,157 |
| 国内 | 86,228 | 76,000 | 71,133 | △15,095 | △4,866 |
| 海外 | 94 | 4,000 | 1,708 | +1,614 | △2,291 |
| 建築工事 | 110,483 | 120,000 | 112,283 | +1,799 | △7,716 |
| 国内 | 92,920 | 105,000 | 85,679 | △7,241 | △19,320 |
| 海外 | 17,562 | 15,000 | 26,603 | +9,041 | +11,603 |

(単位：百万円、単位未満切捨)

【個別】繰越高



| | 前第2四半期末 平成26年9月30日 ① | 前期末 平成27年3月31日 | 当第2四半期末 平成27年9月30日 ② | 増減 ②－① |
|------|----------------------------|-------------------|----------------------------|-----------|
| 繰越高 | 334,642 | 350,919 | 372,260 | +37,618 |
| 土木工事 | 153,831 | 166,623 | 180,134 | +26,303 |
| 国内 | 145,372 | 158,114 | 172,012 | +26,640 |
| 海外 | 8,459 | 8,509 | 8,122 | △337 |
| 建築工事 | 180,810 | 184,296 | 192,125 | +11,315 |
| 国内 | 164,036 | 168,541 | 164,521 | +485 |
| 海外 | 16,774 | 15,755 | 27,604 | +10,830 |

(単位：百万円、単位未満切捨)



【連結】貸借対照表

前第2四半期末
平成26年9月30日

前期末
平成27年3月31日
①

当第2四半期末
平成27年9月30日
②

増減

(単位：億円、単位未満切捨)

| | 前第2四半期末 平成26年9月30日 | 前期末 平成27年3月31日 ① | 当第2四半期末 平成27年9月30日 ② | 増減 ②－① |
|------------|-----------------------|------------------------|----------------------------|-----------|
| 流動資産 | 2,011 | 2,158 | 2,272 | +114 |
| 固定資産 | 550 | 538 | 543 | +4 |
| 資産合計 | 2,562 | 2,697 | 2,815 | +118 |
| 流動負債 | 1,656 | 1,786 | 1,842 | +56 |
| 固定負債 | 312 | 264 | 283 | +18 |
| 負債合計 | 1,969 | 2,050 | 2,126 | +75 |
| 純資産 | 593 | 646 | 689 | +43 |
| 負債・純資産合計 | 2,562 | 2,697 | 2,815 | +118 |
| 有利子負債(億円) | 390 | 336 | 354 | +17 |
| D/Eレシオ※(倍) | 0.67 | 0.53 | 0.52 | Δ0.01 |
| 自己資本比率(%) | 22.9 | 23.7 | 24.2 | +0.5 |

- ・現金預金の増加 (+173)
- ・有価証券の増加 (+79)
- ・受取手形・完成工事未収入金等の減少 (Δ137)

- ・未成工事受入金の増加 (+68)
- ・支払手形・工事未払金等の減少 (Δ111)
- ・その他流動負債の増加 (+114)

- ・利益剰余金の増加 (+48)
- ・その他有価証券評価差額金の減少 (Δ5)

※ D/Eレシオ:有利子負債/自己資本(純資産-新株予約権-非支配株主持分)



III. 平成28年3月期通期の業績見通し



今期下半期の主な取り組み

● 土木事業：受注力の強化

- ① 総合評価案件、エネルギー・インフラ・環境工事に注力
- ② 震災復興事業への取り組み推進

● 建築事業：収益力の向上

- ① 採算性と施工体制確保を重視した受注への取り組み
- ② 品質・安全・原価管理の徹底

● 海外事業：事業安定化の推進

- ① 得意地域・得意分野に注力
- ② 採算性・生産性・リスク等の十分な管理

【連結】通期業績予想



| | 平成27年3月期 | 平成28年3月期 | | | |
|---------------------|----------|-----------|-----------|--------------|--------------|
| | 実績 ① | 期初予想 ② | 修正予想 ③ | 期初予想比 ③－② | 前年同期比 ③－① |
| 売上高 | 369,702 | 376,000 | 372,000 | △4,000 | +2,297 |
| 売上総利益 | 36,011 | 37,800 | 40,000 | +2,200 | +3,988 |
| 販売費及び 一般管理費 | 17,493 | 19,200 | 19,200 | ±0 | +1,706 |
| 営業利益 | 18,518 | 18,600 | 20,800 | +2,200 | +2,281 |
| 経常利益 | 18,120 | 17,200 | 19,000 | +1,800 | +879 |
| 親会社株主に帰属する 当期純利益 | 7,240 | 10,500 | 11,700 | +1,200 | +4,459 |

(単位：百万円、単位未満切捨)



【個別】完成工事高・完成工事総利益予想(通期)

| | 平成27年3月期 | 平成28年3月期 | | | |
|------------|----------|-----------|-----------|--------------|--------------|
| | 実績 ① | 期初予想 ② | 修正予想 ③ | 期初予想比 ③－② | 前年同期比 ③－① |
| 完成工事高 | 347,555 | 355,000 | 350,000 | △5,000 | +2,444 |
| 土木工事 | 121,572 | 120,000 | 120,000 | ±0 | △1,572 |
| 建築工事 | 225,983 | 235,000 | 230,000 | △5,000 | +4,016 |
| 完成工事総利益 | 32,714 | 35,000 | 37,300 | +2,300 | +4,585 |
| (完成工事総利益率) | (9.4%) | (9.9%) | (10.7%) | (+0.8P) | (+1.2P) |
| 土木工事 | 14,132 | 16,000 | 18,300 | +2,300 | +4,167 |
| | (11.6%) | (13.3%) | (15.3%) | (+1.9P) | (+3.6P) |
| 建築工事 | 18,582 | 19,000 | 19,000 | ±0 | +417 |
| | (8.2%) | (8.1%) | (8.3%) | (+0.2P) | (+0.0P) |

(単位：百万円、単位未満切捨)



【個別】受注高予想(通期)

| | 平成27年3月期 | 平成28年3月期 | | | |
|------|----------|-----------|-----------|--------------|------------|
| | 実績 ① | 期初予想 ② | 修正予想 ③ | 期初予想比 ③－② | 前期比 ③－① |
| 受注高 | 399,307 | 370,000 | 370,000 | ±0 | △29,307 |
| 土木工事 | 167,059 | 140,000 | 140,000 | ±0 | △27,059 |
| 国内 | 162,497 | 133,000 | 133,000 | ±0 | △29,497 |
| 海外 | 4,562 | 7,000 | 7,000 | ±0 | +2,437 |
| 建築工事 | 232,248 | 230,000 | 230,000 | ±0 | △2,248 |
| 国内 | 200,496 | 202,000 | 195,000 | △7,000 | △5,496 |
| 海外 | 31,751 | 28,000 | 35,000 | +7,000 | +3,248 |

(単位：百万円、単位未満切捨)



年間配当金

| | 中間配当 | 期末配当 | 合計 |
|------------------|-------------|-------------|------|
| 平成26年3月期 (実績) | 0 円 | 5 円 | 5 円 |
| 平成27年3月期 (実績) | 3 円 | 5 円 | 8 円 |
| 平成28年3月期 | 5 円 (実績) | 5 円 (予想) | 10 円 |



本資料はIRのためのスライド集であり、当社が発行する有価証券の投資を勧誘することを目的としたものではありません。

本資料は株式会社 安藤・間の事業及び業界動向についての株式会社 安藤・間による現在の予定、推定、見込みまたは予想に基づいた将来の展望についても言及しています。これらの将来の展望に関する表明は、様々なリスクや不確実性を含んでおります。