

平成22年3月期 決算説明資料

平成22年5月



株式会社 間組

CONTENTS

ハイライト	3
連結経営成績	4
連結財政状態	5
連結キャッシュ・フロー	6
個別業績	
受注高	7
完工高	10
完成工事総利益率	13
受注高・完工高・完工総利益	14
売上高～経常利益	15
特別損益～当期純利益	16
平成23年3月期連結業績見通し	17
平成23年3月期個別業績見通し	18

○ 受注高は政府建設投資の大幅縮小と景気低迷により減少

<p>受注高1,542億円(前期比25.2%減)</p>	<ul style="list-style-type: none"> ・土木の比率が高い当社の減少率は厳しいものに(日建連49社平均は前期比13.3%減) ・一方で土木の総合評価落札方式では一定の成果が上がる
------------------------------	--

○ 建設市場縮小の影響を受けて減収・減益

<p>売上高1,918億円(前期比14.4%減)</p>	<p>土木完工高はほぼ前年並み、建築完工高は当期受注により減少</p>
<p>営業利益17億円(前期比26億円減)</p>	<ul style="list-style-type: none"> ・建築完工総利益は、利益率はアップしたが完工高の減少により減少。 ・土木完工総利益は、一部の国内外工事の利益低下により減少
<p>当期純損失を計上</p>	<p>事業構造改善引当金の繰入などで特別損失を計上</p>

建設市場縮小の影響を受けて減収減益

(単位：百万円、単位未満切捨)

項 目	平成20年3月期 実績	平成21年3月期 実績	平成22年3月期 実績		
			実績	前年同期比	増減率
売上高	221,003	224,276	191,877	△32,399	△14.4%
売上総利益	15,234	16,754	13,496	△3,258	△19.4%
	(6.9%)	(7.5%)	(7.0%)	(△0.5%)	—
販売費及び一般管理費	10,792	12,307	11,746	△561	△4.6%
営業利益	4,442	4,446	1,750	△2,696	△60.6%
	(2.0%)	(2.0%)	(0.9%)	(△1.1%)	—
経常利益	2,400	2,655	581	△2,074	△78.1%
	(1.1%)	(1.2%)	(0.3%)	(△0.9%)	—
当期純利益	843	1,002	△1,743	△2,745	—
	(0.4%)	(0.4%)	(△0.9%)	(△1.3%)	—

(単位：円)

1株当たり当期純利益	5.62	7.07	△20.45	△27.52	—
------------	------	------	--------	--------	---

有利子負債残高は21億円減少

(単位：百万円、単位未満切捨)

項 目	平成21年3月期 実績	平成22年3月期 実績	
		実績	前期比
総資産	157,743	138,358	△19,384
総負債	127,457	109,983	△17,473
純資産	30,286	28,374	△1,911

(単位：%)

自己資本比率	19.2	20.4	1.2
--------	------	------	-----

(単位：円)

1株当たり純資産	191.04	172.06	△18.98
----------	--------	--------	--------

(単位：百万円)

有利子負債残高	21,481	19,301	△2,179
---------	--------	--------	--------

立替金・売上債権等の減少により営業CFは62億円の黒字

(単位：百万円、単位未満切捨)

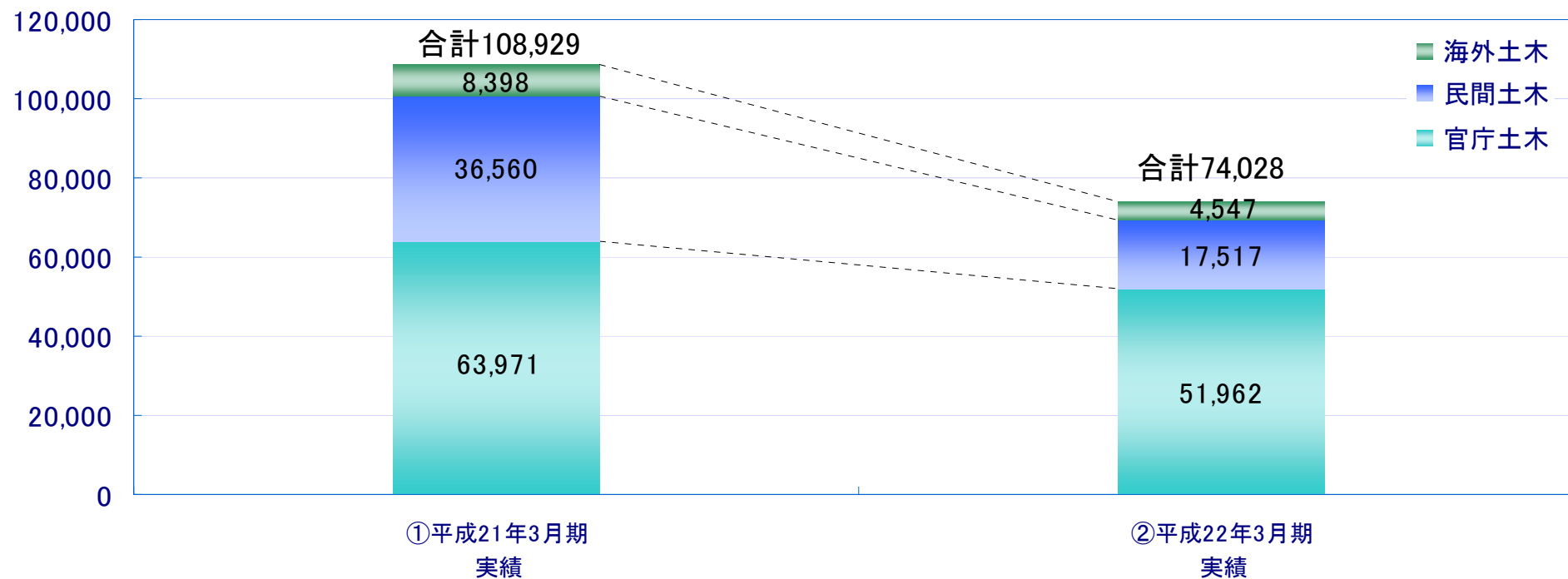
項 目	平成21年3月期 実績	平成22年3月期 実績	
		実績	前年同期比
営業キャッシュ・フロー	△335	6,292	6,628
投資キャッシュ・フロー	3,157	239	△2,918
財務キャッシュ・フロー	△2,326	△2,656	△329
現金及び現金同等物期末残	25,665	29,545	3,879

個別業績：土木受注高



民間土木が大幅に減少

(単位：百万円)

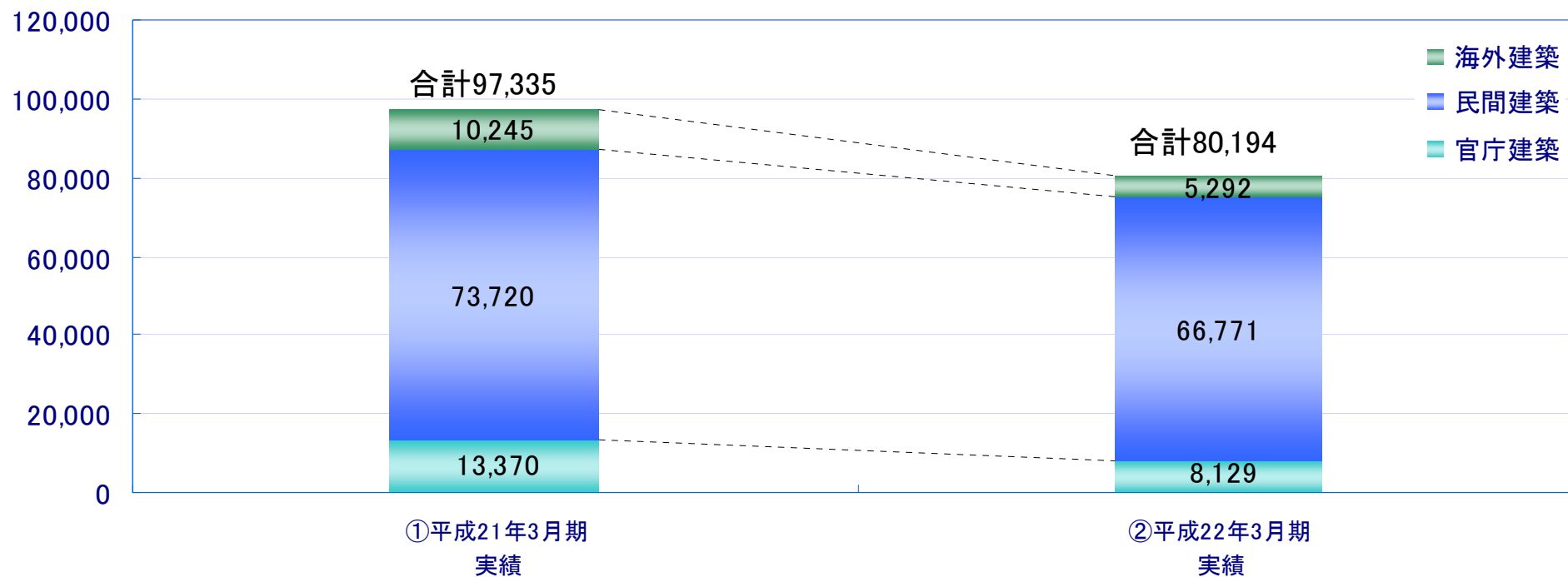


個別業績：建築受注高



民間建築は民間建設投資抑制により減少

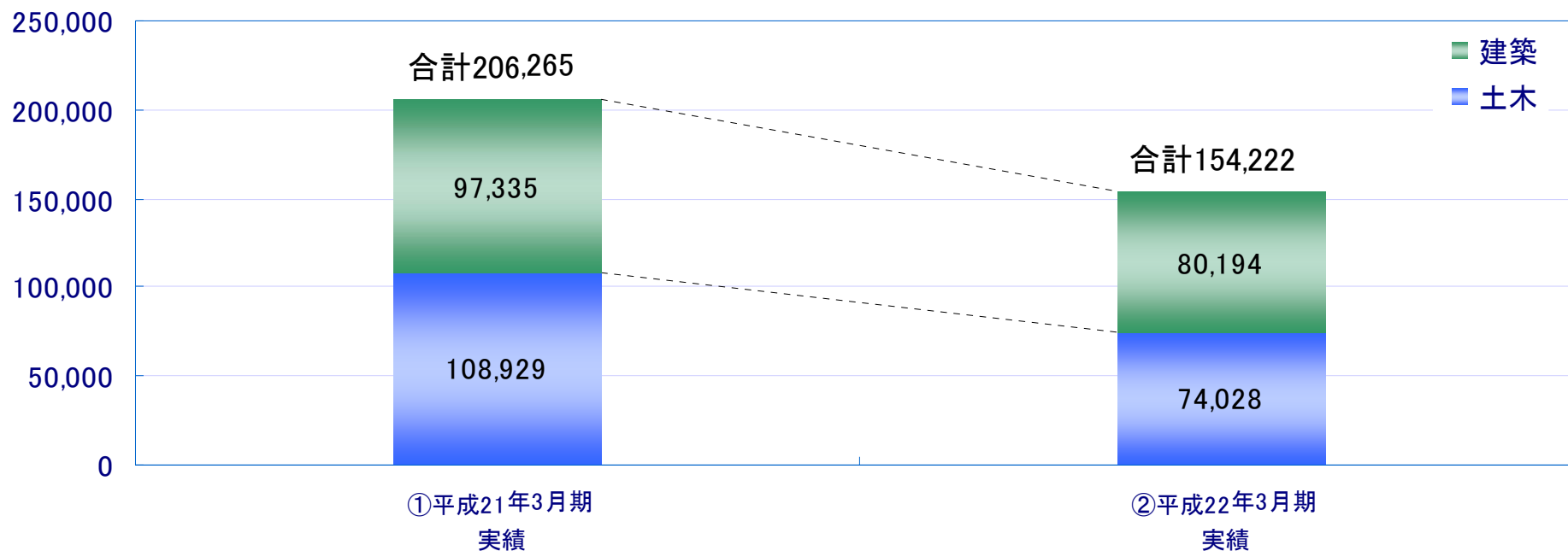
(単位：百万円)



個別業績：土建合計受注高



(単位：百万円)

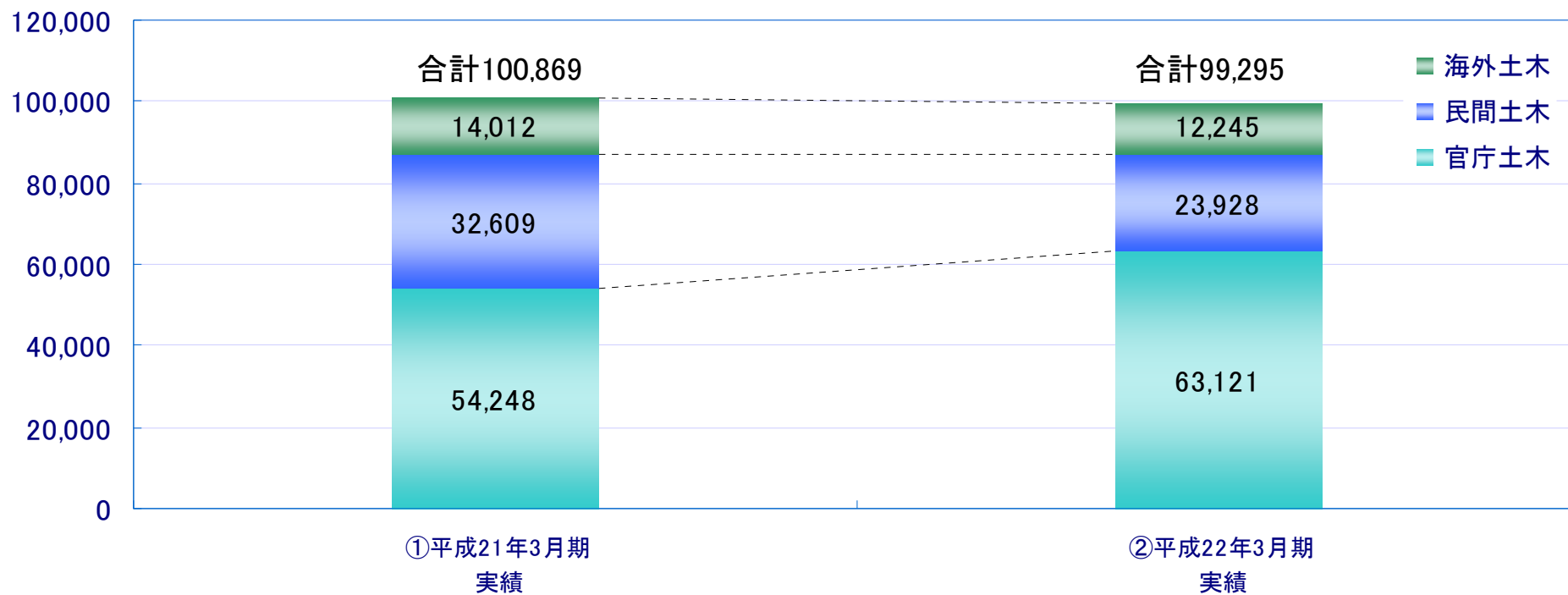


個別業績：土木完工高



期首手持工事の順調な進捗により前期とほぼ同等

(単位：百万円)

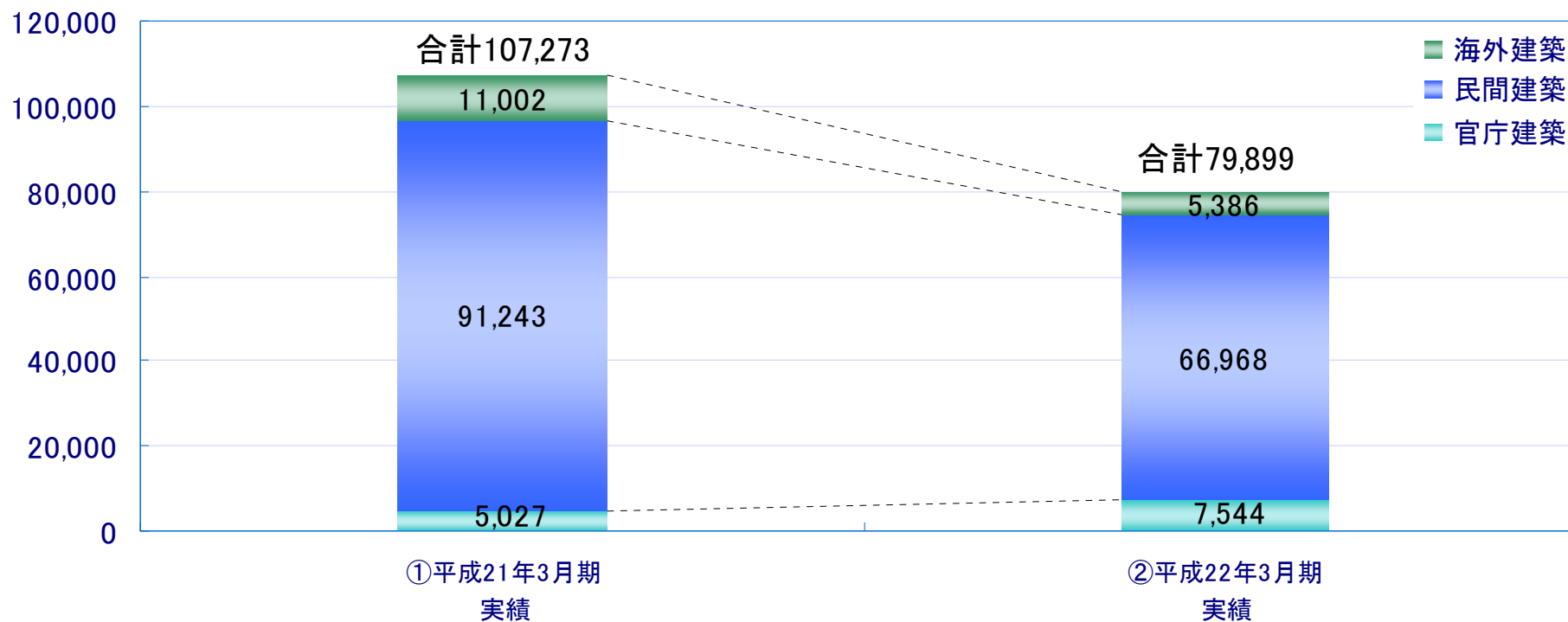


個別業績：建築完工高



期首手持工事と期中受注工事のダウンにより減少

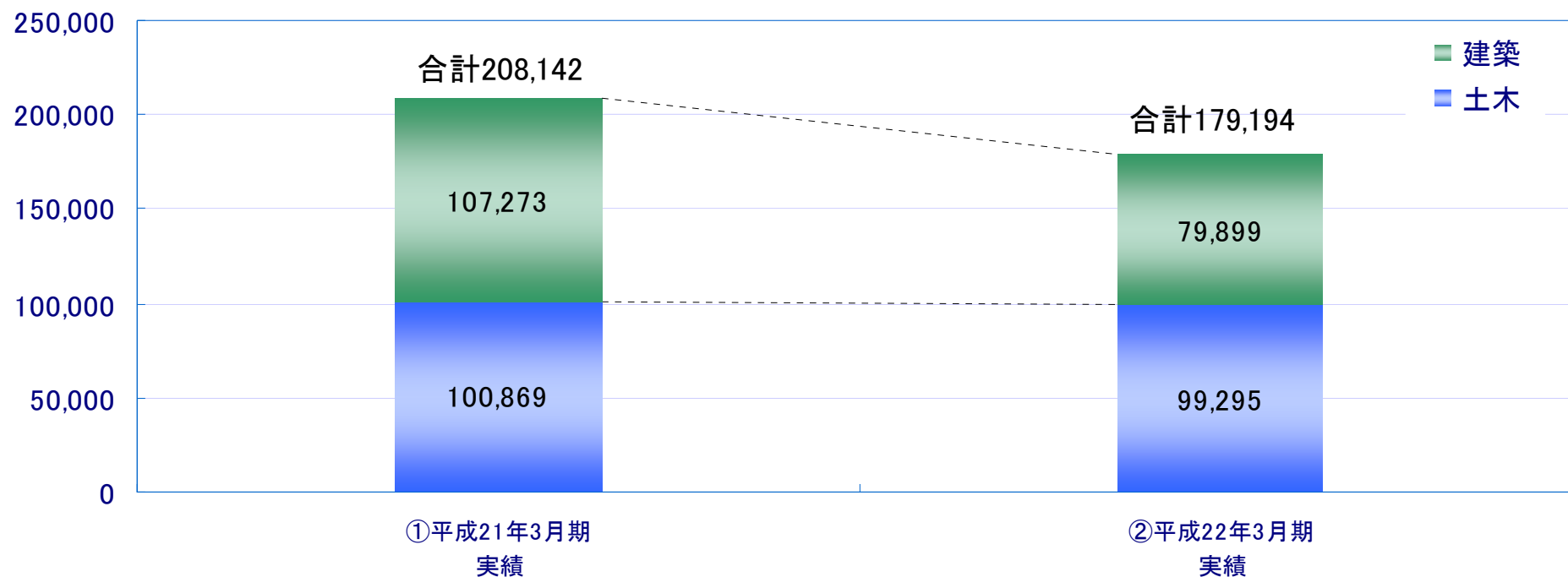
(単位：百万円)



個別業績：土建合計完工高



(単位：百万円)



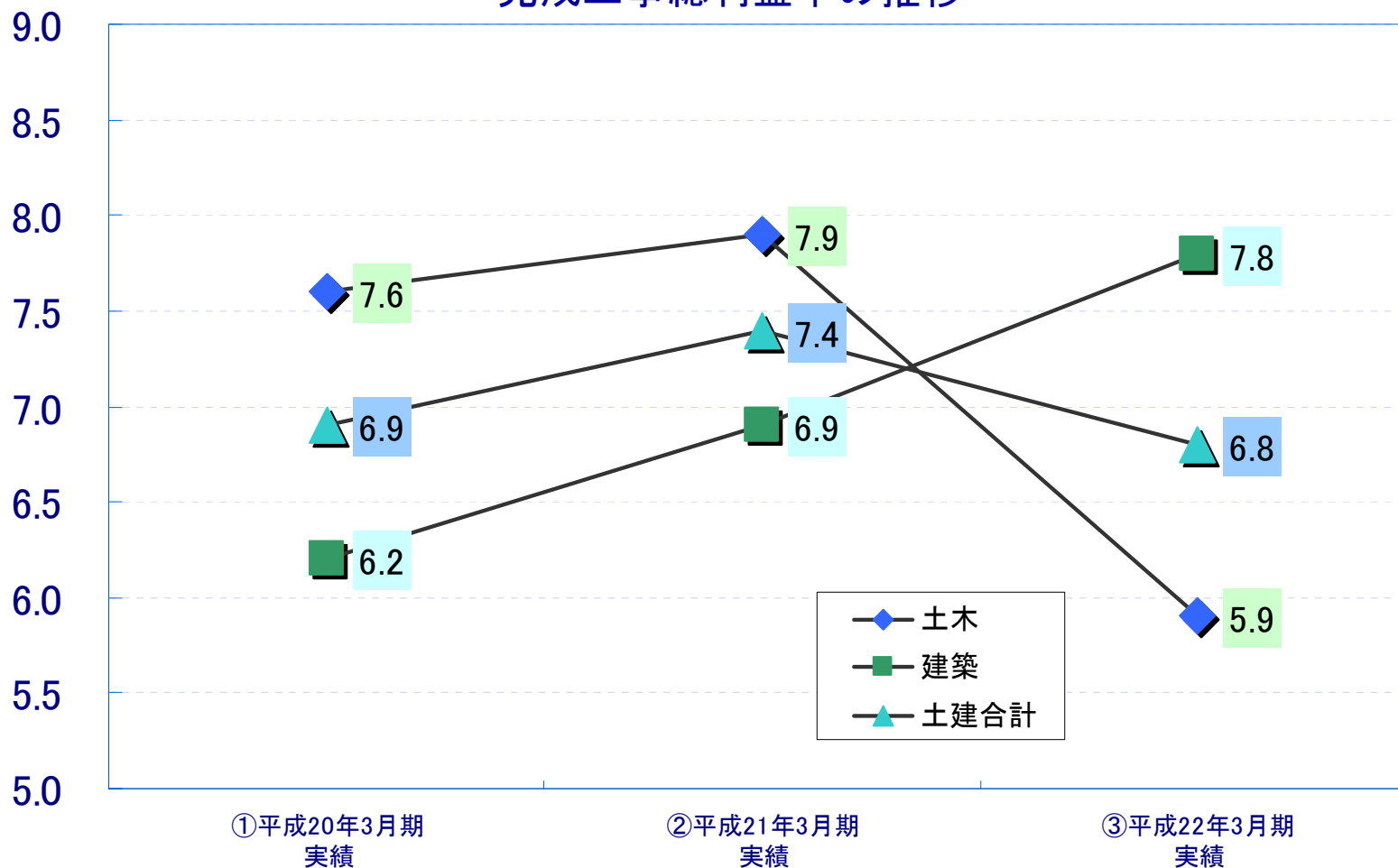
個別業績：完成工事総利益率

建築工事では原価低減を実現し、前期を上回る。

土木工事では一部の国内外工事の利益低下により、前期を下回る。

(単位：%)

完成工事総利益率の推移



個別業績：受注高・完工高・完工総利益



(単位：百万円、単位未満切捨)

項 目	平成21年3月期 実績	平成 22 年 3 月 期 実績			
		実 績	前年同期比	増減率	
受注高	土木工事	108,929	74,028	△34,901	△32.0
	建築工事	97,335	80,194	△17,141	△17.6
	受注高計	206,265	154,222	△52,042	△25.2
完工高	土木工事	100,869	99,295	△1,574	△1.6
	建築工事	107,273	79,899	△27,373	△25.5
	完工高計	208,142	179,194	△28,948	△13.9
完成工事総利益	土木工事	7,962	5,887	△2,075	△26.1
		(7.9%)	(5.9%)	(△2.0%)	—
	建築工事	7,436	6,211	△1,224	△16.5
		(6.9%)	(7.8%)	(0.9%)	—
	完成工事総利益計	15,398	12,098	△3,299	△21.4
		(7.4%)	(6.8%)	(△0.6%)	—

個別業績：売上高～経常利益



販管費は経費削減などにより減少したが、完成工事総利益の減少が大きく、営業利益は大幅減

(単位：百万円、単位未満切捨)

項 目	平成21年3月期 実績	平成22年3月期 実績		
		実 績	前年同期比	増減率
売 上 高	209,351	180,212	△29,139	△13.9%
売 上 総 利 益	15,472	12,188	△3,284	△21.2%
	(7.4%)	(6.8%)	(△0.6%)	—
販売費及び一般管理費	11,504	10,954	△550	△4.8%
営 業 利 益	3,967	1,233	△2,734	△68.9%
	(1.9%)	(0.7%)	(△1.2%)	—
営 業 外 収 支 (金 融 収 支)	△1,758	862	2,620	—
	(△730)	(1,298)	(2,028)	(—)
経 常 利 益	2,209	2,096	△113	△5.1%
	(1.1%)	(1.2%)	(0.1%)	—

個別業績：特別損益～当期純利益



事業構造改善引当金繰入等で特別損失を計上

(単位：百万円、単位未満切捨)

項 目	平成21年3月期 実績	平成22年3月期 実績		
		実 績	前年同期比	増減率
特 別 利 益	816	558	△257	△31.5%
特 別 損 失	1,930	3,637	1,706	88.4%
特 別 損 益	△1,114	△3,078	△1,964	—
税引前当期純利益	1,095	△982	△2,077	—
	(0.5%)	(△0.5%)	(△1.0%)	—
税 金 費 用	630	△1,002	△1,633	—
当期純利益	464	20	△444	△95.6%
	(0.2%)	(0.0%)	(△0.2%)	—

平成23年3月期連結業績見通し



(単位：百万円、単位未満切捨)

項 目	平成22年3月期 実績	平成23年3月期 見通し		
		第2四半期累計期間見通し**	期末見通し*	期末前期比
売上高	191,877	92,000	193,000	1,122
売上総利益	13,496	6,400	14,200	703
	(7.0%)	(7.0%)	(7.4%)	(0.4%)
販売費及び一般管理費	11,746	5,500	10,400	△1,346
営業利益	1,750	900	3,800	2,049
	(0.9%)	(1.0%)	(2.0%)	(1.1%)
経常利益	581	300	2,400	1,818
	(0.3%)	(0.3%)	(1.2%)	(0.9%)
当期純利益	△1,743	0	1,000	2,743
	(△0.9%)	(0.0%)	(0.5%)	(1.4%)

(単位：円)

1株当たり当期純利益	△20.45	△2.62	7.49	27.94
------------	--------	-------	------	-------

* 5月14日公表

平成23年3月期個別業績見通し (受注高・完工高・完工総利益)



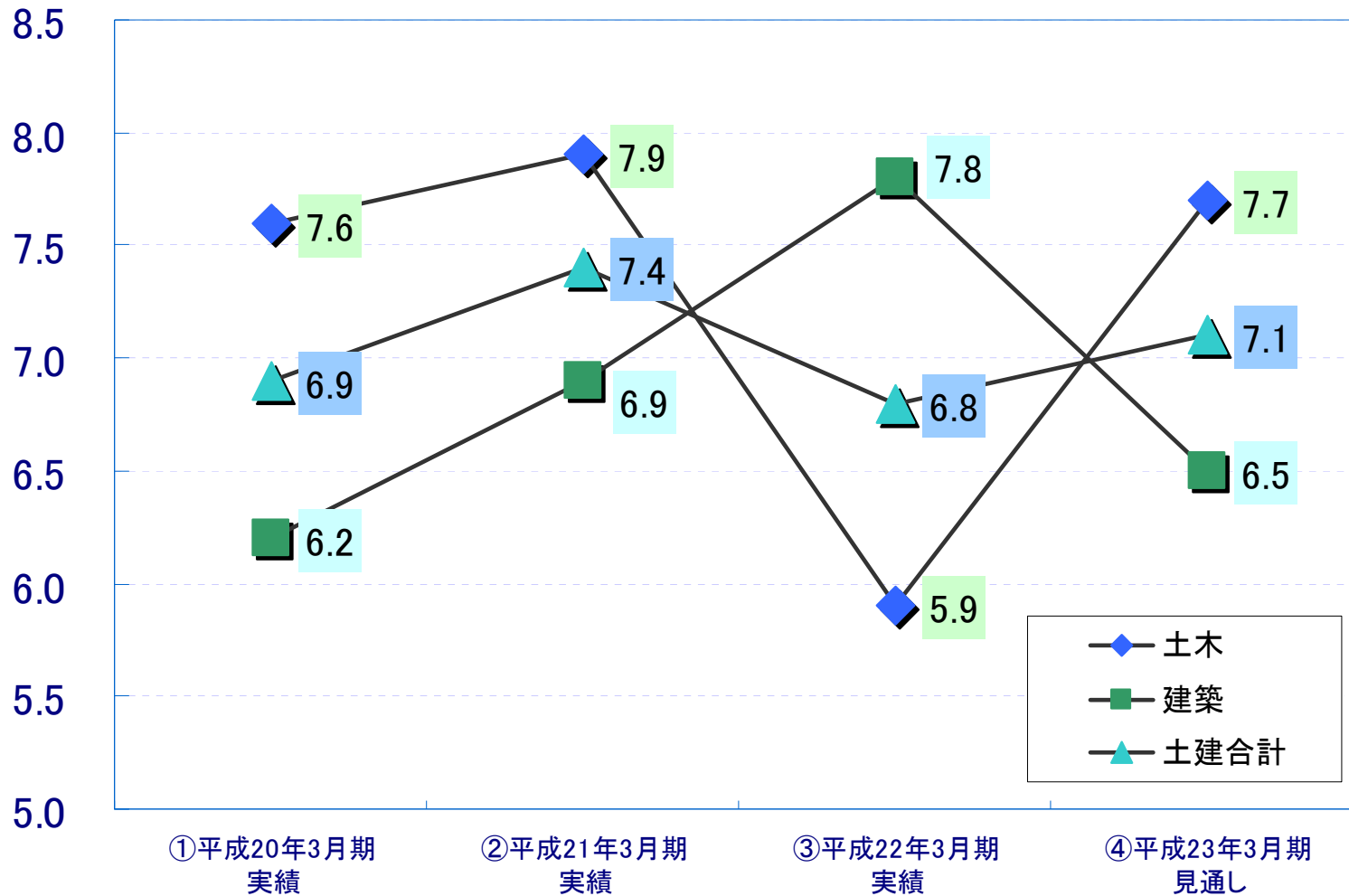
(単位：百万円、単位未満切捨)

項 目		平成22年3月期 実績	平成23年3月期 見通し		
			第2四半期累計期間見通し**	期末見通し*	期末前期比
受注高	土木工事	74,028	31,200	70,000	△4,028
	建築工事	80,194	41,000	80,000	△194
	受注高計	154,222	72,200	150,000	△4,222
完工高	土木工事	99,295	44,300	93,000	△6,295
	建築工事	79,899	41,900	87,600	7,700
	完工高計	179,194	86,200	180,600	1,405
完成工事総利益	土木工事	5,887	3,290	7,170	1,282
		(5.9%)	(7.4%)	(7.7%)	(1.8%)
	建築工事	6,211	2,610	5,720	△491
		(7.8%)	(6.2%)	(6.5%)	(△1.3%)
	完成工事総利益計	12,098	5,900	12,890	791
	(6.8%)	(6.8%)	(7.1%)	(0.3%)	

* 5月14日公表

完成工事総利益率の推移

(単位: %)



平成23年3月期個別業績見通し (売上高～当期純利益)



(単位：百万円、単位未満切捨)

項 目	平成22年3月期 実績	平成23年3月期 見通し		
		第2四半期累計期間見通し**	期末見通し*	期末前期比
売上高	180,212	86,600	181,600	1,387
売上総利益	12,188	5,920	12,940	751
	(6.8%)	(6.8%)	(7.1%)	(0.3%)
販売費及び一般管理費	10,954	5,080	9,610	△1,354
営業利益	1,233	840	3,330	2,096
	(0.7%)	(1.0%)	(1.8%)	(1.1%)
営業外収支 (金融収支)	862	△600	△1,370	△2,232
	(1,298)	(△340)	(△820)	(△2,118)
経常利益	2,096	240	1,960	△136
	(1.2%)	(0.3%)	(1.1%)	(0.1%)
特別損益	△3,078	△50	△150	2,928
税引前当期純利益	△982	190	1,810	2,792
	(△0.5%)	(0.2%)	(1.0%)	(1.5%)
税金費用	△1,002	190	1,050	2,052
当期純利益	20	0	760	739
	(0.0%)	(0.0%)	(0.4%)	(0.4%)

* 5月14日公表

本資料はIRのためのスライド集であり、当社が発行する有価証券の投資を勧誘することを目的としたものではありません。

本資料は株式会社間組の事業及び業界動向についての株式会社間組による現在の予定、推定、見込みまたは予想に基づいた将来の展望についても言及しています。

これらの将来の展望に関する表明は、様々なリスクや不確実性を含んでおります。

