



# 平成27年3月期 第2四半期決算説明会資料

平成26年11月28日

安藤ハザマ



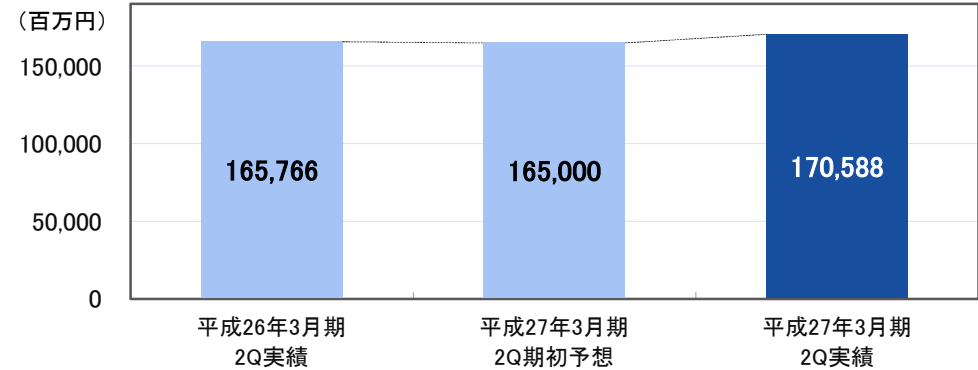
# Ⅰ. 平成27年3月期 第2四半期決算の概要

# 第2四半期決算のハイライト



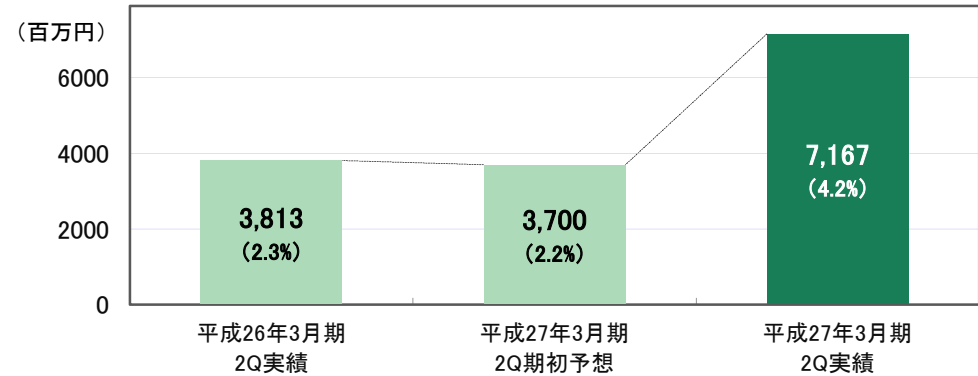
● **連結売上高** **1,705億円**  
 (前年同期比+2.9%)  
 (期初予想比+3.4%)

個別完工高が増加(前年同期比+3.4%)



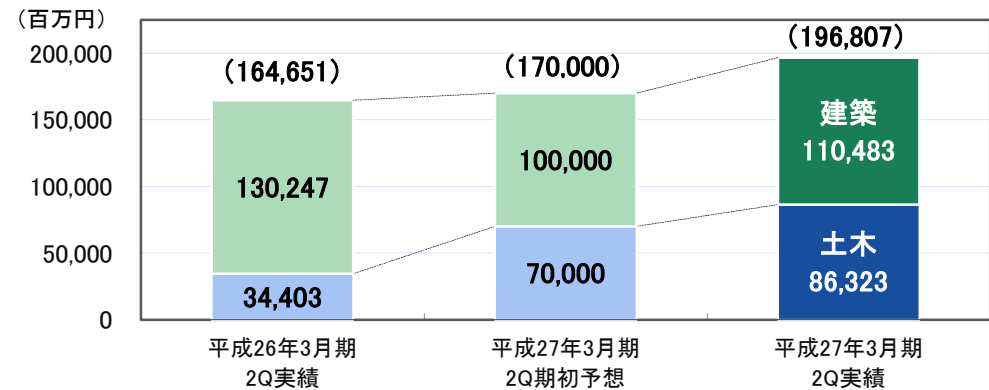
● **連結営業利益** **71億円(4.2%)**  
 (前年同期比+88.0%)  
 (期初予想比+93.7%)

完成工事総利益が増加(前年同期比+39.3%)



● **個別受注高** **1,968億円**  
 (前年同期比+19.5%)  
 (期初予想比+15.8%)

国内土木の受注が堅調に推移(前年同期比+169.0%)



# 【連結】経営成績



(単位：百万円、単位未満切捨)

項 目	平成26年3月期（前期） 第2四半期累計期間 ①	平成27年3月期（当期） 第2四半期累計期間			
		期初予想②	実績③	前年同期比	期初予想比
				差異③-①	差異③-②
売 上 高	165,766	165,000	170,588	+4,821	+5,588
売 上 総 利 益	11,648	12,500	15,955	+4,307	+3,455
販売費及び一般管理費	7,834	8,800	8,787	+953	△12
営 業 利 益	3,813	3,700	7,167	+3,354	+3,467
経 常 利 益	3,368	3,200	7,034	+3,665	+3,834
四 半 期 純 利 益	12,411	1,800	4,296	△8,114	+2,496
受 注 高（個 別）	164,651	170,000	196,807	+32,155	+26,807

# 受注工事(上半期)



## 中部横断一色トンネル(その2)工事

発注者：国土交通省関東地方整備局  
工期：平成26年8月～平成28年5月  
工事場所：山梨県



完成イメージ

## 須賀川市新庁舎建設本体工事

発注者：須賀川市  
工期：平成26年7月～平成28年3月  
工事場所：福島県



完成イメージ

## 広島アルミニウムメキシコ第2工場新築工事

発注者：HAL ALUMINUM MEXICO, S. A.  
工期：平成26年8月～平成27年6月  
工事場所：メキシコ



完成イメージ

# 完成工事(上半期)



## 大阪北共同溝枚方・交野地区洞内設備他設置工事

発注者：国土交通省近畿地方整備局  
工期：平成24年2月～平成26年8月  
工事場所：大阪府



## バイタルネット宮城物流センター新築工事

発注者：株式会社バイタルネット  
工期：平成25年9月～平成26年9月  
工事場所：宮城県



## パハン・セランゴール導水プロジェクトLot1-3A セマンタン取水堰、ポンプ場及び関連工事

発注者：マレーシアエネルギー・グリーンテクノロジー・水省  
工期：平成22年7月～平成26年5月  
工事場所：マレーシア





## II. 平成27年3月期 第2四半期決算の詳細





# 【個別】完成工事高・完成工事総利益

(単位：百万円、単位未満切捨)

項 目	平成26年3月期(前期) 第2四半期累計期間 ①	平成27年3月期(当期) 第2四半期累計期間			
		期初予想②	実績③	前年同期比	期初予想比
				差異③-①	差異③-②
完成工事高	155,900	155,000	161,185	+5,285	+6,185
土木工事	47,736	52,000	53,655	+5,918	+1,655
建築工事	108,163	103,000	107,530	△633	+4,530

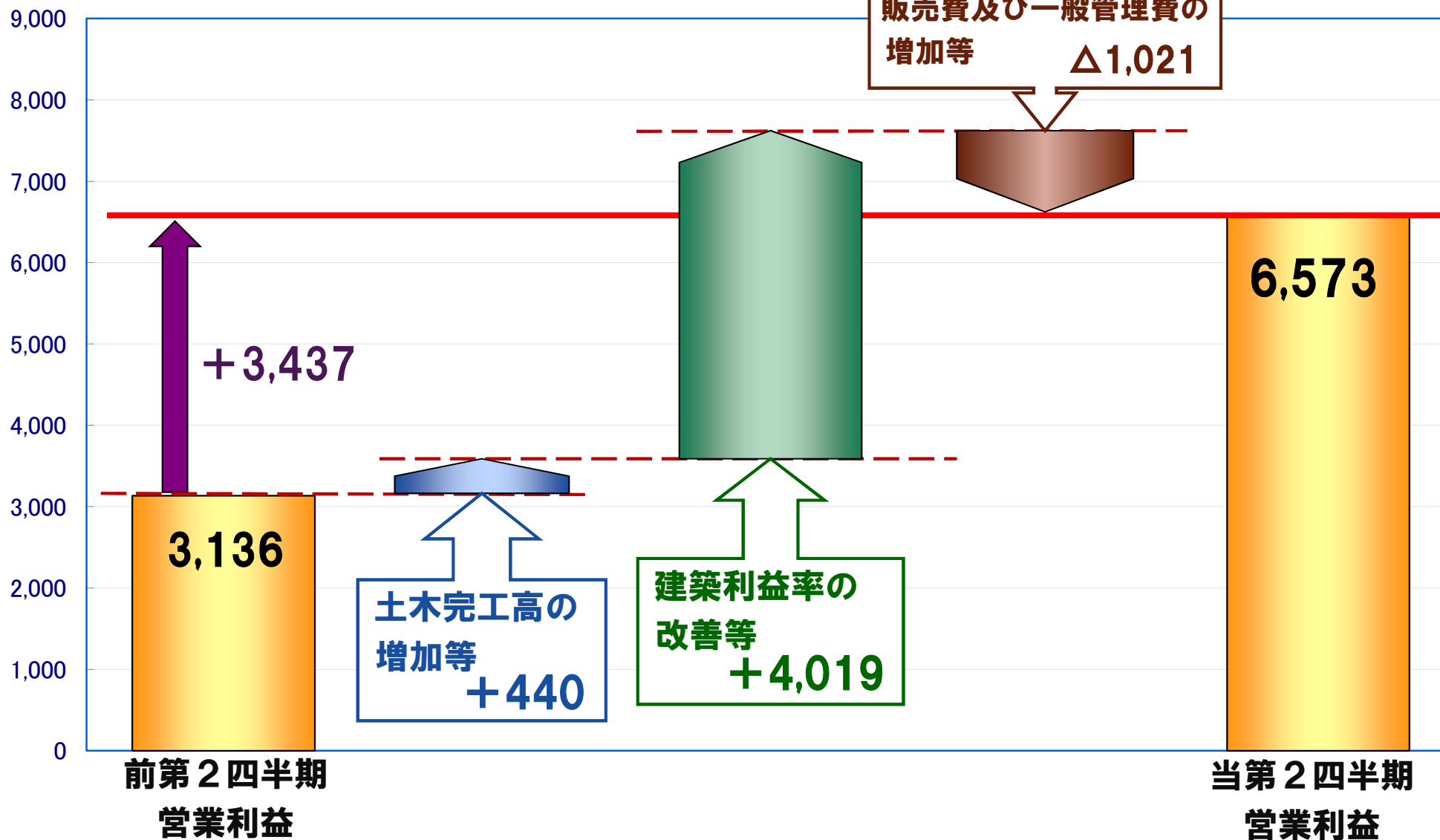
完成工事総利益 (完成工事総利益率)	10,095 (6.5%)	11,200 (7.2%)	14,554 (9.0%)	+4,459 (+2.6P)	+3,354 (+1.8P)
土木工事	5,650 (11.8%)	5,000 (9.6%)	6,090 (11.4%)	+440 (△0.5P)	+1,090 (+1.7P)
建築工事	4,444 (4.1%)	6,200 (6.0%)	8,464 (7.9%)	+4,019 (+3.8P)	+2,264 (+1.9P)



# 【個別】営業利益の増減分析



(単位: 百万円)



# 【個別】受注高



(単位：百万円、単位未満切捨)

項 目	平成26年3月期（前期） 第2四半期累計期間 ①	平成27年3月期（当期） 第2四半期累計期間			
		期初予想②	実績③	前年同期比	期初予想比
				差異③-①	差異③-②
受 注 高	164,651	170,000	196,807	+32,155	+26,807
土木工事	34,403	70,000	86,323	+51,919	+16,323
国内	32,051	67,000	86,228	+54,177	+19,228
海外	2,352	3,000	94	△2,258	△2,905
建築工事	130,247	100,000	110,483	△19,764	+10,483
国内	107,349	87,500	92,920	△14,428	+5,420
海外	22,898	12,500	17,562	△5,335	+5,062



## 【連結】貸借対照表

(単位：億円、単位未満切捨)

	前第2四半期末 平成25年9月30日	前期末① 平成26年3月31日	当第2四半期末② 平成26年9月30日	増減②-①
流動資産	1,829	2,059	2,011	△47
固定資産	628	546	550	+3
資産合計	2,457	2,606	2,562	△44
流動負債	1,601	1,784	1,656	△127
固定負債	328	278	312	+34
負債合計	1,929	2,062	1,969	△93
純資産	527	543	593	+49
負債・純資産合計	2,457	2,606	2,562	△44

- ・受取手形・完成工事未収入金等の減少(△234)
- ・現金預金の増加(+134)
- ・未収消費税の増加(+52)

- ・支払手形・工事未払金等の減少(△164)
- ・短期借入金の減少(△41)
- ・未成工事受入金の増加(+68)

- ・長期借入金の増加(+36)

- ・利益剰余金の計上(+33)
- ・その他有価証券評価差額金の計上(+14)

有利子負債(億円)	444	394	390	△3
D/Eレシオ*(倍)	0.85	0.73	0.67	△0.07
自己資本比率(%)	21.2	20.6	22.9	+2.3

※D/Eレシオ：有利子負債／自己資本（純資産－新株予約権－少数株主持分）



## III. 平成27年3月期通期の業績見通し



## ●土木事業：受注力の強化

- ① 総合評価案件、エネルギー・インフラ・環境工事に注力
- ② 震災復興事業への取り組み推進

## ●建築事業：収益力の向上

- ① 施工体制確保に向けた取り組みの強化
- ② 採算性・品質・安全管理の徹底

## ●海外事業：事業安定化の推進

- ① 採算性・生産性・リスク等の十分な管理
- ② 得意分野・得意地域に注力

# 【連結】通期業績予想



(単位：百万円、単位未満切捨)

項 目	平成26年3月期 ①	平成 27 年 3 月 期			
		期初予想②	修正予想③	前年同期比	期初予想比
				増減③-①	増減③-②
売 上 高	371,216	361,000	366,000	△5,216	+5,000
売 上 総 利 益	28,406	29,700	32,600	+4,193	+2,900
販売費及び一般管理費	16,328	17,600	17,600	+1,271	±0
営 業 利 益	12,077	12,100	15,000	+2,922	+2,900
経 常 利 益	11,258	10,900	13,800	+2,541	+2,900
当 期 純 利 益	16,414	6,400	7,900	△8,514	+1,500
受 注 高 (個 別)	333,759	345,000	365,000	+31,240	+20,000



# 【個別】完成工事高・完成工事総利益予想(通期)

(単位：百万円、単位未満切捨)

項 目	平成26年3月期 ①	平成 27 年 3 月 期			
		期初予想②	修正予想③	前年同期比	期初予想比
				増減③－①	増減③－②
完成工事高	346,129	340,000	345,000	△1,129	+5,000
土木工事	110,109	110,000	120,000	+9,890	+10,000
建築工事	236,019	230,000	225,000	△11,019	△5,000

完成工事総利益 (完成工事総利益率)	24,797 (7.2%)	26,900 (7.9%)	29,700 (8.6%)	+4,902 (+1.4P)	+2,800 (+0.7P)
土木工事	12,331 (11.2%)	12,000 (10.9%)	13,900 (11.6%)	+1,568 (+0.4P)	+1,900 (+0.7P)
建築工事	12,466 (5.3%)	14,900 (6.5%)	15,800 (7.0%)	+3,333 (+1.7P)	+900 (+0.5P)



# 【個別】受注高予想(通期)



(単位：百万円、単位未満切捨)

項 目	平成26年3月期 ①	平成 27 年 3 月 期			
		期初予想②	修正予想③	前年同期比	期初予想比
				差異③－①	差異③－②
受 注 高	333,759	345,000	365,000	+31,240	+20,000
土木工事	107,666	125,000	145,000	+37,333	+20,000
国内	100,307	118,000	138,000	+37,692	+20,000
海外	7,358	7,000	7,000	△358	±0
建築工事	226,093	220,000	220,000	△6,093	±0
国内	192,889	193,000	193,000	+110	±0
海外	33,204	27,000	27,000	△6,204	±0



本資料はIRのためのスライド集であり、当社が発行する有価証券の投資を勧誘することを目的としたものではありません。

本資料は株式会社 安藤・間の事業及び業界動向についての株式会社 安藤・間による現在の予定、推定、見込みまたは予想に基づいた将来の展望についても言及しています。これらの将来の展望に関する表明は、様々なリスクや不確実性を含んでおります。