



平成30年3月期 第2四半期決算説明会

平成29年11月21日

安藤ハザマ



Ⅰ. 平成30年3月期 第2四半期決算の概況

決算の概況



連結売上高 **1,873** 億円
(前年同期比 Δ 0.4%)

- 工事が概ね予定通りに進捗
- 子会社の売上が堅調に推移

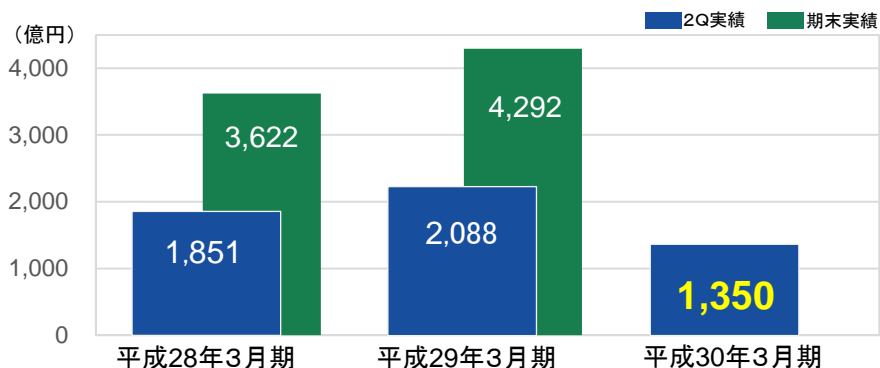
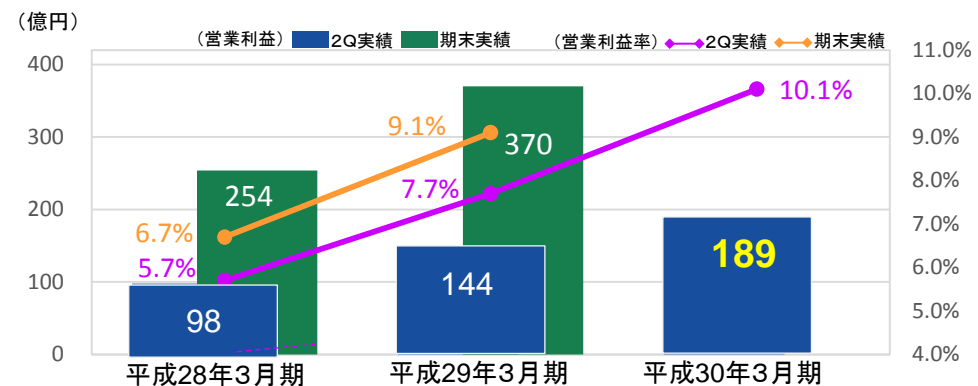
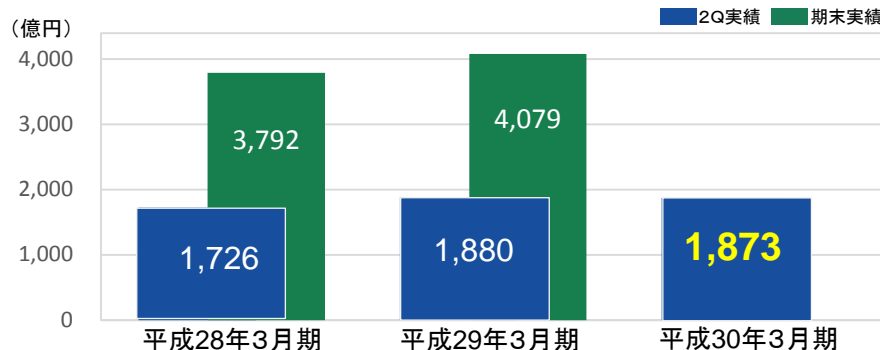
連結営業利益 **189** 億円
連結営業利益率 **10.1** %

(連結営業利益 前年同期比 +31.5%)
(連結営業利益率 前年同期比 +2.5P)

- 連結売上総利益率の向上
15.8% (前年同期比+2.4P)

個別受注高 **1,350** 億円
(前年同期比 Δ 35.4%)

- 土木の前期大型工事受注の反動等



【連結】経営成績



	平成29年3月期 第2四半期累計期間		平成30年3月期 第2四半期累計期間		
	実績	期初予想	実績	前年同期比 差異	期初予想比 差異
売上高	1,880	1,880	1,873	△0.4%	△0.4%
売上総利益	251	219	295	+17.5%	+35.1%
(売上総利益率)	(13.4%)	(11.6%)	(15.8%)	(+2.4P)	(+4.1P)
販売費及び一般管理費	107	111	106	△1.2%	△4.5%
営業利益	144	108	189	+31.5%	+75.8%
(営業利益率)	(7.7%)	(5.7%)	(10.1%)	(+2.5P)	(+4.4P)
経常利益	132	97	183	+39.0%	+89.6%
親会社株主に帰属する 四半期純利益	97	63	125	+28.8%	+99.0%

(単位：億円、単位未満切捨)



【連結】貸借対照表

	前第2四半期末 平成28年9月30日	前期末 平成29年3月31日 ①	当第2四半期末 平成29年9月30日 ②	増減 ②－①
流動資産	2,249	2,628	2,552	△76
固定資産	546	555	580	25
資産合計	2,796	3,183	3,132	△51
流動負債	1,604	1,859	1,668	△190
固定負債	348	317	339	22
負債合計	1,952	2,176	2,007	△168
純資産	843	1,007	1,124	+117
負債・純資産合計	2,796	3,183	3,132	△51
有利子負債(億円)	437	412	438	+26
D/Eレシオ※(倍)	0.52	0.41	0.39	△0.02P
自己資本比率(%)	29.9	31.4	35.6	+4.3P

・現金預金の減少 (△28)
 ・受取手形・完成工事未収入金等の減少 (△31)
 ・有価証券の減少 (△30)
 ・有形固定資産の増加 (+14)

・支払手形・工事未払金等の減少 (△219)
 ・未成工事受入金の増加 (+45)

・利益剰余金の増加 (+105)
 ・その他有価証券評価差額金の増加 (+11)

※ D/Eレシオ:有利子負債/自己資本(純資産-新株予約権-非支配株主持分)

(単位:億円、単位未満切捨)



II. 平成30年3月期 第2四半期個別決算の詳細

【個別】完成工事高・完成工事総利益



平成29年3月期 第2四半期累計期間		平成30年3月期 第2四半期累計期間			
	実績	期初予想	実績	前年同期比	期初予想比
				差異	差異
完成工事高	172,124	173,000	169,959	△1.3%	△1.8%
土木工事	61,619	63,000	64,700	+5.0%	+2.7%
建築工事	110,504	110,000	105,258	△4.7%	△4.3%
完成工事総利益	23,385	20,600	27,905	+19.3%	+35.5%
(完成工事総利益率)	(13.6%)	(11.9%)	(16.4%)	(+2.8P)	(+4.5P)
土木工事	13,165	9,400	16,158	+22.7%	+71.9%
	(21.4%)	(14.9%)	(25.0%)	(+3.6P)	(+10.1P)
建築工事	10,220	11,200	11,746	+14.9%	+4.9%
	(9.2%)	(10.2%)	(11.2%)	(+1.9P)	(+1.0P)

(単位：百万円、単位未満切捨)

【個別】受注高



平成29年3月期
第2四半期累計期間

平成30年3月期
第2四半期累計期間

	実績	期初予想	実績	前年同期比	期初予想比
				差異	差異
受注高	208,882	205,000	135,041	△35.4%	△34.1%
土木工事	97,742	70,000	33,896	△65.3%	△51.6%
国内	97,636	65,000	30,434	△68.8%	△53.2%
海外	106	5,000	3,461	+3160.6%	△30.8%
建築工事	111,140	135,000	101,145	△9.0%	△25.1%
国内	98,220	120,000	93,705	△4.6%	△21.9%
海外	12,920	15,000	7,439	△42.4%	△50.4%

(単位：百万円、単位未満切捨)

【個別】繰越高



	前第2四半期末 平成29年9月30日	当第2四半期末 平成30年9月30日	増減	前期末 平成29年3月31日
繰越高	392,859	378,065	△3.8%	412,868
土木工事	203,419	195,303	△4.0%	226,120
国内	198,944	180,811	△9.1%	213,031
海外	4,474	14,492	+223.9%	13,089
建築工事	189,440	182,761	△3.5%	186,747
国内	170,208	166,217	△2.3%	167,554
海外	19,231	16,544	△14.0%	19,193

(単位：百万円、単位未満切捨)



土木

クワ・デ・ミッション橋梁及び新線橋梁架け替え計画

発注者：ハイチ共和国公共事業運輸通信省
工期：平成29年10月～平成32年5月
工事場所：ハイチ共和国

建築

D P L 国立府中新築工事

発注者：国立府中特定目的会社
工期：平成29年8月～平成31年1月
工事場所：東京都



土木

越喜来地区海岸災害復旧（23災519号及び606号）工事

発注者：岩手県

工期：平成25年3月～平成29年9月

工事場所：岩手県

建築

日本青年館・日本スポーツ振興センター本部棟新営工事

発注者：一般財団法人日本青年館、独立行政法人日本スポーツ振興センター

工期：平成27年7月～平成29年7月

工事場所：東京都



III. 平成30年3月期通期の業績見通し

【連結】通期業績予想



平成29年3月期		平成30年3月期			
実績	期初予想 ①	修正予想 ②	期初予想比 ②－①	修正予想の 対前期比	
売上高	407,994	408,000	384,000	△24,000	△5.9%
売上総利益	59,158	53,100	56,200	+3,100	△5.0%
(売上総利益率)	(14.5%)	(13.0%)	(14.6%)	(+1.6P)	(+0.1P)
販売費及び 一般管理費	22,140	22,000	21,600	△400	△2.4%
営業利益	37,018	31,100	34,600	+3,500	△6.5%
(営業利益率)	(9.1%)	(7.6%)	(9.0%)	(+1.4P)	(△0.1P)
経常利益	36,239	29,900	34,000	+4,100	△6.2%
親会社株主に帰属する 当期純利益	26,277	20,000	23,200	+3,200	△11.7%

(単位：百万円、単位未満切捨)

【個別】受注高予想(通期)



平成29年3月期		平成30年3月期			
実績	期初予想 ①	修正予想 ②	期初予想比 ②-①	修正予想の 対前期比	
受注高	429,286	410,000	365,000	△45,000	△15.0%
土木工事	193,008	150,000	125,000	△25,000	△35.2%
国内	182,458	140,000	115,000	△25,000	△37.0%
海外	10,550	10,000	10,000	±0	△5.2%
建築工事	236,278	260,000	240,000	△20,000	+1.6%
国内	211,942	230,000	215,000	△15,000	+1.4%
海外	24,335	30,000	25,000	△5,000	+2.7%

(単位：百万円、単位未満切捨)

【個別】完成工事高・完成工事総利益予想(通期)



平成29年3月期		平成30年3月期			
実績	期初予想 ①	修正予想 ②	期初予想比 ②-①	修正予想の 対前期比	
完成工事高	373,098	375,000	351,000	Δ24,000	Δ5.9%
土木工事	134,174	135,000	131,000	Δ4,000	Δ2.4%
建築工事	238,923	240,000	220,000	Δ20,000	Δ7.9%
完成工事総利益	55,532	50,100	52,800	+2,700	Δ4.9%
(完成工事総利益率)	(14.9%)	(13.4%)	(15.0%)	(+1.7P)	(+0.2P)
土木工事	32,717	23,800	28,000	+4,200	Δ14.4%
	(24.4%)	(17.6%)	(21.4%)	(+3.7P)	(Δ3.0P)
建築工事	22,814	26,300	24,800	Δ1,500	+8.7%
	(9.5%)	(11.0%)	(11.3%)	(+0.3P)	(+1.7P)

(単位：百万円、単位未満切捨)



年間配当金

	中間配当	期末配当	合計
平成29年3月期 (実績)	9 円	11 円	20 円
平成30年3月期 期初予想 (平成29年5月10日)	10 円	10 円	20 円
平成30年3月期 修正予想 (平成29年11月10日)	(実績)10 円 (普通配当10円)	15 円 (普通配当10円) (特別配当 5円)	25 円 (普通配当20円) (特別配当 5円)



本資料はIRのためのスライド集であり、当社が発行する有価証券の投資を勧誘することを目的としたものではありません。

本資料は株式会社 安藤・間の事業及び業界動向についての株式会社 安藤・間による現在の予定、推定、見込みまたは予想に基づいた将来の展望についても言及しています。これらの将来の展望に関する表明は、様々なリスクや不確実性を含んでおります。