



2020年3月期 第2四半期決算説明会

2019年11月21日

安藤ハザマ



I. 2020年3月期 第2四半期決算の概況



決算の概況

連結売上高 **1,762**億円
(前年同期比 +4.5%)

■ 完成工事高の増加

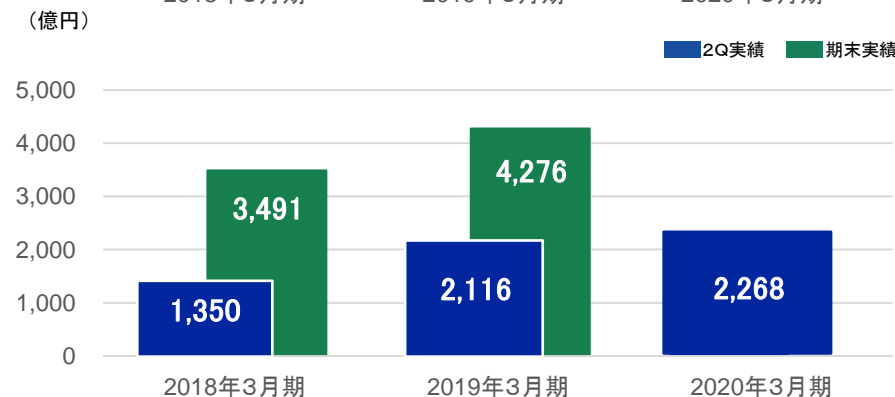
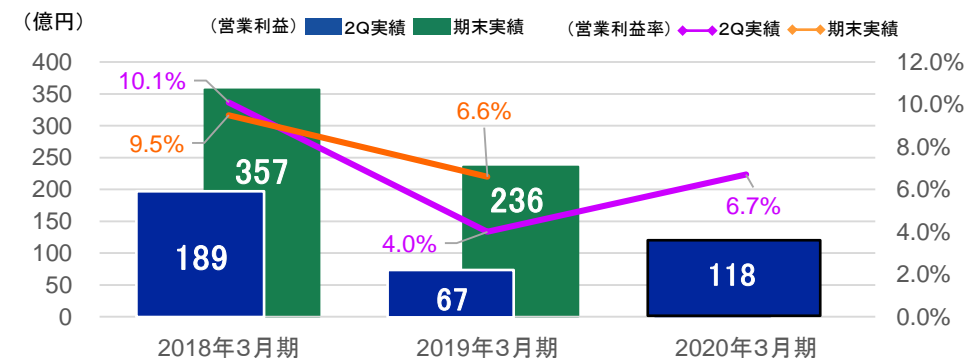
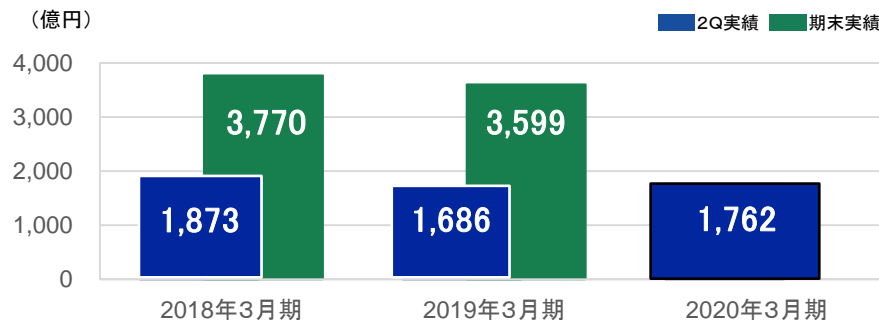
連結営業利益 **118**億円
連結営業利益率 **6.7** %

(連結営業利益 前年同期比 +75.4%)
(連結営業利益率 前年同期比 +2.7P)

- 完成工事高の増加
- 前年同期に火災事故に係る損失を計上した反動
- グループ会社の堅調な業績

個別受注高 **2,268**億円
(前年同期比 +7.2%)
(通期予想に対する進捗率 52.8%)

■ 土木・建築ともに、大型工事の受注



【連結】経営成績



	2019年3月期 第2四半期累計期間		2020年3月期 第2四半期累計期間		
	実績	期初予想	実績	前年同期比 差異	期初予想比 差異
売上高	1,686	1,798	1,762	+4.5%	△2.0%
売上総利益	177	218	233	+31.6%	+6.9%
(売上総利益率)	(10.5%)	(12.1%)	(13.2%)	(+2.7P)	(+1.1P)
販売費及び一般管理費	109	110	114	+4.7%	+4.4%
営業利益	67	108	118	+75.4%	+9.5%
(営業利益率)	(4.0%)	(6.0%)	(6.7%)	(+2.7P)	(+0.7P)
経常利益	61	104	114	+85.9%	+10.3%
親会社株主に帰属する 四半期純利益	18	70	76	+310.8%	+9.7%

(単位：億円、単位未満切捨)



【連結】貸借対照表

	前第2四半期末 2018年9月30日	前期末 2019年3月31日 ①	当第2四半期末 2019年9月30日 ②	増減 ②－①
流動資産	2,637	2,861	2,974	+113
固定資産	589	635	628	△6
資産合計	3,226	3,496	3,602	+106
流動負債	1,664	1,919	1,964	+45
固定負債	259	240	258	+17
負債合計	1,924	2,159	2,222	+63
純資産	1,301	1,336	1,379	+43
負債・純資産合計	3,226	3,496	3,602	+106
有利子負債(億円)	328	292	301	+8
D/Eレシオ※(倍)	0.25	0.22	0.22	△0
自己資本比率(%)	40.1	38.0	38.1	+0.1P

- ・現金預金の増加 (+86)
- ・受取手形・完成工事未収入金等の増加 (+54)
- ・未成工事支出金の増加 (+28)
- ・その他流動資産の減少 (△51)

- ・短期借入金の減少 (△11)
- ・未成工事受入金の増加 (+56)
- ・長期借入金の増加 (+18)

- ・利益剰余金の増加 (+46)
- ・その他有価証券評価差額金の減少 (△3)

※ D/Eレシオ:有利子負債/自己資本(純資産－新株予約権－非支配株主持分)

(単位:億円、単位未満切捨)



II. 2020年3月期 第2四半期個別決算の詳細

【個別】完成工事高・完成工事総利益



	2019年3月期 第2四半期累計期間		2020年3月期 第2四半期累計期間		
	実績	期初予想	実績	前年同期比 差異	期初予想比 差異
完成工事高	154,577	165,500	161,663	+4.6%	△2.3%
土木工事	55,475	62,000	55,943	+0.8%	△9.8%
建築工事	99,101	103,500	105,719	+6.7%	+2.1%
完成工事総利益	16,543	20,450	21,309	+28.8%	+4.2%
(完成工事総利益率)	(10.7%)	(12.4%)	(13.2%)	(+2.5P)	(+0.8P)
土木工事	10,820	10,750	11,586	+7.1%	+7.8%
	(19.5%)	(17.3%)	(20.7%)	(+1.2P)	(+3.4P)
建築工事	5,722	9,700	9,723	+69.9%	+0.2%
	(5.8%)	(9.4%)	(9.2%)	(+3.4P)	(△0.2P)

(単位：百万円、単位未満切捨)

【個別】受注高



	2019年3月期 第2四半期累計期間		2020年3月期 第2四半期累計期間		
	実績	期初予想	実績	前年同期比	期初予想比
				差異	差異
受注高	211,604	219,000	226,866	+7.2%	+3.6%
土木工事	99,253	69,000	115,661	+16.5%	+67.6%
国内	93,698	59,000	99,386	+6.1%	+68.5%
海外	5,555	10,000	16,274	+192.9%	+62.7%
建築工事	112,350	150,000	111,205	△1.0%	△25.9%
国内	102,691	137,500	102,454	△0.2%	△25.5%
海外	9,659	12,500	8,751	△9.4%	△30.0%

(単位：百万円、単位未満切捨)

【個別】繰越高



	前第2四半期末 2018年9月30日	当第2四半期末 2019年9月30日	増減	前期末 2019年3月31日
繰越高	475,538	583,088	+22.6%	518,232
土木工事	265,489	354,466	+33.5%	294,914
国内	252,011	326,453	+29.5%	278,355
海外	13,477	28,012	+107.8%	16,558
建築工事	210,048	228,621	+8.8%	223,318
国内	194,583	215,369	+10.7%	210,046
海外	15,465	13,252	△14.3%	13,271

(単位：百万円、単位未満切捨)



土木

ナグドゥンガ・トンネル建設計画

発注者：ネパール連邦民主共和国公共インフラ交通省
工事場所：ネパール連邦民主共和国

建築

(仮称) イオンモール川口新築工事

発注者：サイボー株式会社
工事場所：埼玉県



主な完成工事(上半期)

土 木

片岸地先海岸災害復旧（23災570号）工事

発注者：岩手県
工事場所：岩手県

建 築

京都民医連中央病院建設工事

発注者：公益社団法人京都保健会
工事場所：京都府



III. 2020年3月期通期の業績見通し

【連結】通期業績予想



	2019年3月期	2020年3月期		
	実績	通期予想	上半期 進捗率	対前期比
売上高	359,971	418,800	42.1%	+16.3%
売上総利益	45,791	51,800	45.0%	+13.1%
(売上総利益率)	(12.7%)	(12.4%)	(-)	(Δ0.4P)
販売費及び一般管理費	22,099	21,700	52.9%	Δ1.8%
営業利益	23,692	30,100	39.3%	+27.0%
(営業利益率)	(6.6%)	(7.2%)	(-)	(+0.6P)
経常利益	22,495	29,600	38.8%	+31.6%
親会社株主に帰属する 当期純利益	8,862	20,200	38.0%	+127.9%

(単位：百万円、単位未満切捨)

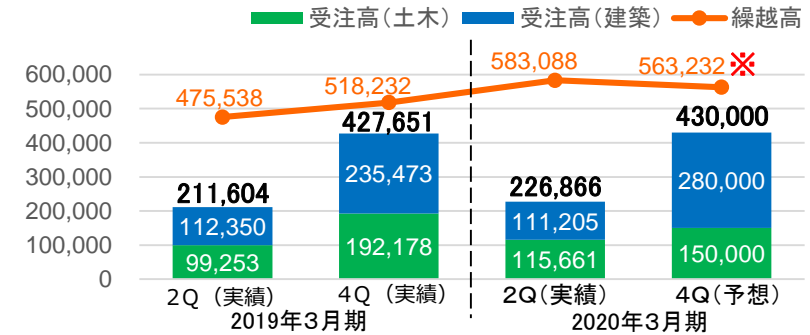
【個別】受注高予想(通期)



	2019年 3月期	2020年3月期		
	実績	通期予想	上半期 進捗率	対前期比
受注高	427,651	430,000	52.8%	+0.5%
土木工事	192,178	150,000	77.1%	△21.9%
国内	178,460	130,000	76.5%	△27.2%
海外	13,717	20,000	81.4%	+45.8%
建築工事	235,473	280,000	39.7%	+18.9%
国内	217,995	255,000	40.2%	+17.0%
海外	17,478	25,000	35.0%	+43.0%

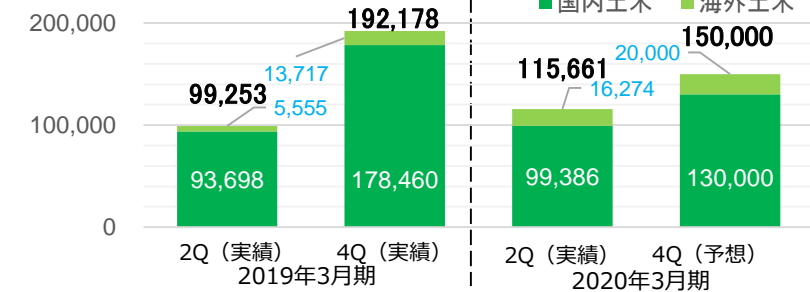
(単位：百万円、単位未満切捨)

(百万円) 個別受注高・繰越高の推移

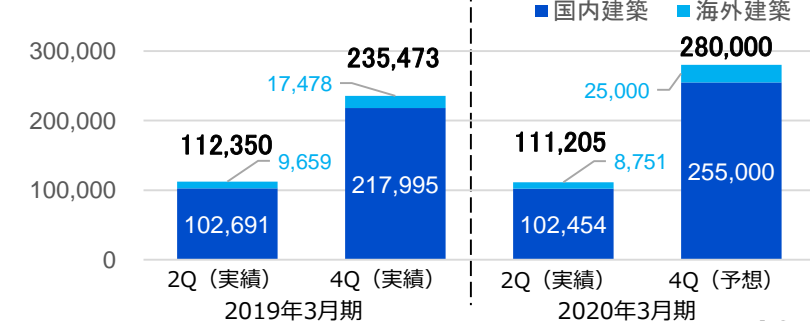


* 以下の数式により便宜的に算出した数値です。
「2019年3月期末繰越高」+「2020年3月期予想受注高」-「2020年3月期予想完成工事高」

(百万円) 個別土木工事受注高の推移



(百万円) 個別建築工事受注高の推移





【個別】完成工事高・完成工事総利益予想(通期)

	2019年3月期	2020年3月期		
	実績	通期予想	上半期 進捗率	対前期比
完成工事高	327,649	385,000	42.0%	+17.5%
土木工事	118,790	145,000	38.6%	+22.1%
建築工事	208,858	240,000	44.0%	+14.9%
完成工事総利益	42,363	48,600	43.8%	+14.7%
(完成工事総利益)	(12.9%)	(12.6%)	(-)	(Δ0.3P)
土木工事	24,083	24,600	47.1%	+2.1%
建築工事	18,279	24,000	40.5%	+31.3%
(完成工事総利益)	(8.8%)	(10.0%)	(-)	(+1.2P)

(単位：百万円、単位未満切捨)



年間配当金

	中間配当	期末配当	合計
2019年3月期 (実績)	15 円	15 円	30 円
2020年3月期 今回予想 ※2019年5月公表 期初予想から変更なし	(実績) 15 円	15 円	30 円

安定配当

年2回の配当を継続



III. 中期経営計画(2019.3期～2021.3期)

Ⅲ 中期経営計画(2019.3期-2021.3期) 重点施策等の取組状況



建設事業の充実・強化

- ◆「安藤ハザマ 次世代エネルギープログラム」プラント整備工事が完成し、来年度より実証試験開始
- ◆技術研究所本館棟を改修し、ZEB関連要素の技術構築の取り組みを推進

収益基盤の多様化

- ◆再生可能エネルギー事業への参画、協業に向け、イーレックス株式会社との業務提携基本契約締結
- ◆「安藤ハザマ アクセラレーター2019」協業案をしぼり、順次実証実験実施

ESGへの取組強化

- ◆SBTイニシアティブ認証取得に向けて、コミットメントを表明し、審査開始
- ◆「健康宣言」を行い、健康増進に向けた重点取組8項目を決定し、具体的な活動を開始
- ◆つくば市と防災協定を締結し、地域との連携を強化
- ◆取締役および執行役員の指名・報酬に係る手続きに関する「ガバナンス諮問委員会」を新設
- ◆業務の適正性の確保や運用に関する「内部統制委員会」を新設

これらの取組をはじめとした各種施策への成長投資を継続



本資料はIRのためのスライド集であり、当社が発行する有価証券の投資を勧誘することを目的としたものではありません。

本資料は株式会社 安藤・間の事業および業界動向についての株式会社 安藤・間による現在の予定、推定、見込みまたは予想に基づいた将来の展望についても言及しています。これらの将来の展望に関する表明は、様々なリスクや不確実性を含んでおります。